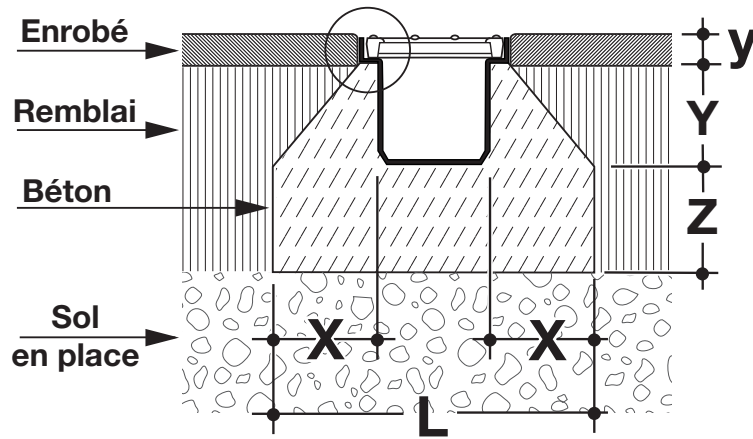


**POSE DES CANIVEAUX HYDRAULIQUES GAMME CONNECTO
SCHEMA DE PRINCIPE**



CANIVEAUX HYDRAULIQUES



an *OAliaxis* company

B.P. 966 49309 CHOLET tél. 02 41 63 73 83
tech-com.nicoll@aliaxis.com

PRINCIPE D'EXECUTION: Ce plan respecte au mieux les normes et les règles professionnelles; l'entrepreneur est tenu de le vérifier et de le compléter éventuellement pour l'adapter aux conditions particulières du chantier.

Gamme CONNECTO

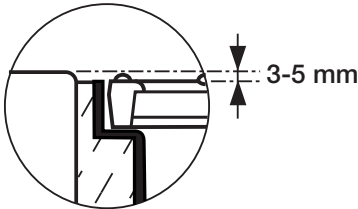
Pose avec **ENROBE**

CANB1/06.07

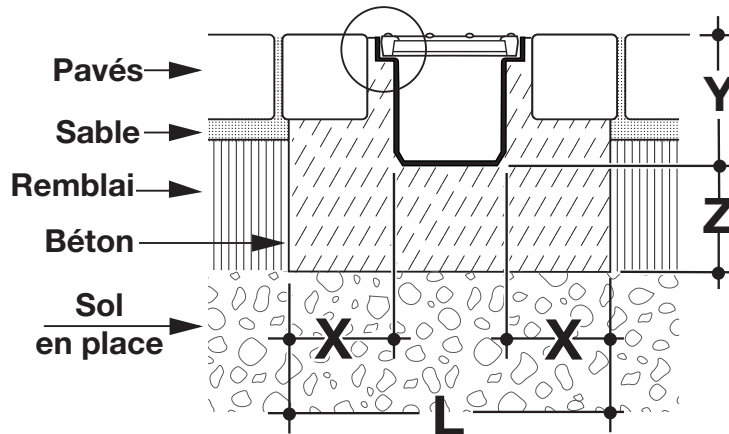
Classe : B125

Dimensions en millimètres

| | Référence | Qualité béton | X | L | Y | y | Z |
|-------------|----------------|----------------------|----|-----|-----|----|-----|
| Largeur 200 | CAN15BF | 200kg/m ³ | 80 | 370 | 125 | 25 | 100 |



**POSE DES CANIVEAUX HYDRAULIQUES GAMME CONNECTO
SCHEMA DE PRINCIPE**



CANIVEAUX HYDRAULIQUES



an *OAliaxis* company

B.P. 966 49309 CHOLET tél. 02 41 63 73 83
tech-com.nicoll@aliaxis.com

PRINCIPE D'EXECUTION: Ce plan respecte au mieux les normes et les règles professionnelles; l'entrepreneur est tenu de le vérifier et de le compléter éventuellement pour l'adapter aux conditions particulières du chantier.

Gamme CONNECTO

Pose avec **PAVES**

CANB2/06.07

Classe : B125

Dimensions en millimètres

| | Référence | Qualité béton | X | L | Y | Z |
|-------------|----------------|----------------------|----|-----|-----|-----|
| Largeur 200 | CAN15BF | 200kg/m ³ | 80 | 370 | 150 | 100 |